


Závěrečný účet města Kralupy nad Vltavou za rok 2025



Obsah

Obsah	2
Seznam grafů	3
Seznam tabulek	3
Úvod	2
Plnění rozpočtu	3
Hospodaření s majetkem	10
Bankovní účty a peněžní fondy města	11
Vyúčtování finančních vztahů	12
Dotace poskytnuté z rozpočtu města	13
Hospodaření zřízených příspěvkových organizací	13
Zpráva o výsledku přezkoumání hospodaření	15
Závěr	16

Seznam grafů

Graf 1 Plnění rozpočtu města Kralupy nad Vltavou v letech 2016–2025 (v mil. Kč)	5
Graf 2 Struktura příjmů města Kralupy nad Vltavou v letech 2016–2025 (v mil. Kč)	5
Graf 3 Struktura daňových příjmů města Kralupy nad Vltavou v letech 2016–2025 (v mil. Kč).....	6
Graf 4 Struktura výdajů města Kralupy nad Vltavou v letech 2016–2025 (v mil. Kč)	7
Graf 5 Využití investičního potenciálu města Kralupy nad Vltavou v letech 2016–2025 (v mil. Kč).	7
Graf 6 Struktura běžných výdajů města Kralupy nad Vltavou v roce 2025 (v mil. Kč).....	8
Graf 7 Kapitálové výdaje a přijaté investiční transfery města Kralupy nad Vltavou v letech 2016–2025 (v mil. Kč).....	8
Graf 8 Nejvýznamnější odvětvové výdaje města Kralupy nad Vltavou v roce 2025 (v mil. Kč)	9

Seznam tabulek

Tabulka 1 Plnění rozpočtu města Kralupy nad Vltavou za rok 2025 (v mil. Kč)	3
Tabulka 2 Majetková struktura města Kralupy nad Vltavou v roce 2025 (v mil. Kč).....	11
Tabulka 3 Stavby a obraty na bankovních účtech města Kralupy nad Vltavou v roce 2025 (v mil. Kč)	11
Tabulka 4 Plnění Sociálního fondu města Kralupy nad Vltavou v roce 2025 (v mil. Kč).....	11
Tabulka 5 Vyúčtování finančních vztahů ke státnímu rozpočtu, státním fondům a národnímu fondu (v tis. Kč)	12
Tabulka 6 Přehled majetku zřízených příspěvkových organizací k 31.12.2025 (v mil. Kč).....	13
Tabulka 7 Přehled hospodaření zřízených příspěvkových organizací k 31.12.2025 (v mil. Kč)	14
Tabulka 8 Přehled účastí města Kralupy nad Vltavou v jiných právnických osobách k 31.12.2025	14

Úvod

Závěrečný účet města představuje komplexní vyhodnocení hospodaření města za uplynulý kalendářní rok a tvoří jeden z klíčových dokumentů pro transparentní a odpovědné řízení veřejných financí. Po skončení kalendářního roku se údaje o ročním hospodaření města souhrnně zpracovávají do závěrečného účtu, který obsahuje údaje o plnění rozpočtu a o dalších finančních operacích.

Podle § 43 zákona č. 128/2000 Sb., o obcích (obecní zřízení), ve znění pozdějších předpisů, je město povinno nechat si přezkoumat své hospodaření za uplynulý kalendářní rok a následně musí být závěrečný účet města spolu se zprávou o výsledcích přezkoumání hospodaření projednán zastupitelstvem obce do 30. června následujícího roku. Samotný závěrečný účet se sestavuje v souladu s § 17 zákona č. 250/2000 Sb., o rozpočtových pravidlech územních rozpočtů, ve znění pozdějších předpisů.

Proces zpracování a schvalování závěrečného účtu je transparentní a umožňuje aktivní participaci občanů. Návrh závěrečného účtu musí být zveřejněn na internetových stránkách města a na úřední desce nejméně 15 dnů před zahájením jeho projednávání na zasedání zastupitelstva. Toto zveřejnění musí trvat až do doby jeho schválení. Město zveřejní návrh svého závěrečného účtu včetně zprávy o výsledku přezkoumání hospodaření, přičemž na internetových stránkách se zveřejňuje úplné znění návrhu. Na úřední desce může být návrh zveřejněn v užším rozsahu, který obsahuje alespoň údaje o plnění příjmů a výdajů rozpočtu v třídění podle nejvyšších jednotek druhového třídění rozpočtové skladby a závěr zprávy o výsledku přezkoumání hospodaření.

Občané města Kralupy nad Vltavou mají právo uplatnit své připomínky k návrhu závěrečného účtu písemně podle § 17 odst. 6 zákona č. 250/2000 Sb., o rozpočtových pravidlech územních rozpočtů, ve znění pozdějších předpisů, ve lhůtě do 22.06.2026, nebo ústně při jeho projednávání na zasedání Zastupitelstva města Kralupy nad Vltavou dne 22.06.2026. Po jeho schválení zastupitelstvem musí být závěrečný účet zveřejněn do 30 dnů ode dne schválení, a to včetně zprávy o výsledku přezkoumání hospodaření, na internetových stránkách města. Současně musí být na úřední desce oznámeno, kde je závěrečný účet zveřejněn v elektronické podobě a kde je možno nahlédnout do jeho listinné podoby. Schválený závěrečný účet zůstává zpřístupněn až do schválení závěrečného účtu za následující rozpočtový rok.

Zpráva o výsledku přezkoumání hospodaření je neodmyslitelnou součástí závěrečného účtu při jeho projednávání v orgánech města. Tento mechanismus zajišťuje nezávislou kontrolu hospodaření a posiluje důvěru občanů ve správu veřejných prostředků.

Veškerá data uvedená v tomto dokumentu pocházejí z aplikace Ministerstva financí ČR MONITOR <https://monitor.statnipokladna.gov.cz/ucetni-jednotka/00236977/prehled?rad=t&obdobi=2512>.

Plnění rozpočtu

Rozpočet města Kralupy nad Vltavou na rok 2025 (tabulka 1) schválilo Zastupitelstvo města Kralupy nad Vltavou dne 16. 12. 2024 usnesením č. 24/06/IV/4 s celkovými příjmy ve výši 554,3 mil. Kč a celkovými výdaji ve výši 722,5 mil. Kč. Rozpočet byl sestaven jako schodkový, přičemž plánovaný schodek činil 168,2 mil. Kč.

	Rozpočet schválený	Rozpočet upravený	Skutečnost
Daňové příjmy	478,1	478,1	494,6
Nedaňové příjmy	32,5	34,2	49,7
Kapitálové příjmy	6,1	15,4	26,8
Přijaté transfery	37,5	245,9	323,4
Příjmy celkem	554,3	773,5	894,6
Běžné výdaje	466,8	508,3	438,2
Výdaje na platy a na obdobné a související výdaje	128,9	136,0	128,6
Neinvestiční transfery nefinančním podnikatelům – Kralupská sportovní spol. s.r.o.	19,0	19,1	19,1
Neinvestiční příspěvky zřízeným příspěvkovým organizacím	139,6	140,2	136,2
<i>Dům dětí a mládeže</i>	<i>4,1</i>	<i>4,1</i>	<i>3,5</i>
<i>Kulturní a společenské středisko</i>	<i>13,4</i>	<i>13,4</i>	<i>13,4</i>
<i>Mateřská škola Dr. E. Beneše</i>	<i>5,8</i>	<i>5,8</i>	<i>5,8</i>
<i>Mateřská škola Gen. Klapálka</i>	<i>3,9</i>	<i>3,9</i>	<i>3,6</i>
<i>Městské muzeum</i>	<i>6,9</i>	<i>6,9</i>	<i>6,9</i>
<i>Městský bytový podnik</i>	<i>1,5</i>	<i>1,5</i>	<i>1,3</i>
<i>Sociální služby města</i>	<i>9,7</i>	<i>9,7</i>	<i>9,7</i>
<i>Technické služby města</i>	<i>66,7</i>	<i>66,7</i>	<i>66,7</i>
<i>Základní umělecká škola</i>	<i>0,8</i>	<i>0,8</i>	<i>0,5</i>
<i>Základní škola 28. října</i>	<i>1,4</i>	<i>1,4</i>	<i>1,3</i>
<i>Základní škola Jodlova</i>	<i>1,8</i>	<i>1,8</i>	<i>1,7</i>
<i>Základní škola Gen. Klapálka</i>	<i>8,9</i>	<i>8,9</i>	<i>8,3</i>
<i>Základní škola Komenského nám.</i>	<i>6,3</i>	<i>6,3</i>	<i>5,9</i>
<i>Základní a mateřská škola Třebízského</i>	<i>4,0</i>	<i>4,0</i>	<i>4,1</i>
<i>Základní škola V. Havla</i>	<i>4,4</i>	<i>4,4</i>	<i>4,1</i>
Základní přiděl fondu kulturních a sociálních potřeb a sociálnímu fondu obcí a krajů	4,5	4,5	4,5
Kapitálové výdaje	255,6	872,6	463,1
Výdaje celkem	722,5	1 380,9	901,3
Saldo příjmů a výdajů	-168,2	-607,3	-6,7
Zdroje z minulých let	180,0	619,1	18,5
Uhrazené splátky dlouhodobých přijatých půjčených prostředků	-11,8	-11,8	-11,8
Financování	168,2	607,3	6,7

Tabulka 1 Plnění rozpočtu města Kralupy nad Vltavou za rok 2025 (v mil. Kč)

V průběhu roku 2025 bylo schváleno pět rozpočtových opatření, která významně upravila původní parametry rozpočtu. Nejvýznamnější změnou bylo první rozpočtové opatření, kterým byly do rozpočtu zapojeny zdroje minulých let ve výši 439,1 mil. Kč. V návaznosti na to došlo k navýšení



rozpočtovaných výdajů, zejména kapitálových, a celkové výdaje po změnách dosáhly 1 380,9 mil. Kč, což představovalo nárůst o 658,4 mil. Kč oproti schválenému rozpočtu.

Rozpočtová opatření současně reagovala na vývoj příjmové stránky rozpočtu, zejména na získání investičních transferů. Zatímco schválený rozpočet počítal s přijatými transfery ve výši 37,5 mil. Kč, po provedených změnách byly rozpočtovány transfery ve výši 245,9 mil. Kč. Obdobně byly navýšeny i kapitálové příjmy z původních 6,1 mil. Kč na 15,4 mil. Kč.

Přestože rozpočet po změnách výrazně navýšil plánované výdaje, skutečné čerpání dosáhlo pouze 901,3 mil. Kč, tedy 65,3 % upraveného rozpočtu. Výrazný rozdíl mezi rozpočtem po změnách a skutečností byl patrný zejména u kapitálových výdajů, kde bylo z rozpočtovaných 872,6 mil. Kč vyčerpáno 463,1 mil. Kč (53,1 %). Tato skutečnost naznačuje, že část investičních akcí nebyla v průběhu roku realizována v původně předpokládaném rozsahu nebo byla přesunuta do následujících rozpočtových období.

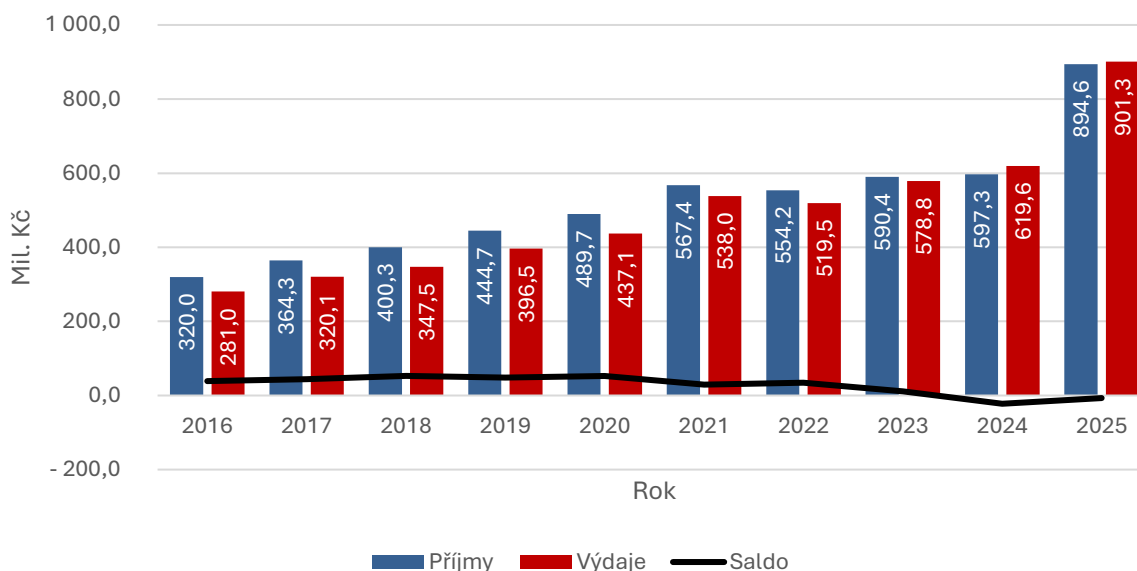
Naopak na příjmové straně rozpočtu dosáhlo město lepších výsledků, než předpokládal schválený rozpočet. Celkové příjmy činily 894,6 mil. Kč, což představovalo překročení původního rozpočtu o 339,3 mil. Kč (61,1 %). Významně vyšší byly zejména přijaté transfery a kapitálové příjmy.

Z pohledu rozpočtové kázně byla přijatá rozpočtová opatření nezbytná, neboť jednotlivé závazné ukazatele výdajů nemohou být překročeny. Současně však rozsah navýšení výdajové stránky rozpočtu, zejména v oblasti kapitálových výdajů, výrazně převýšil skutečné čerpání. Rozpočtová opatření tak vedle své zákonné funkce zajistit rozpočtové krytí realizovaných výdajů vytvářela rovněž dostatečný prostor pro realizaci plánovaných investičních akcí, jejichž uskutečnění však bylo v řadě případů nižší, než se v průběhu roku předpokládalo.

Významný vývoj nastal rovněž u salda rozpočtu. Schválený rozpočet počítal se schodkem ve výši 168,2 mil. Kč, který byl v průběhu roku v důsledku zapojení zdrojů minulých let navýšen o 439,1 mil. Kč na konečných 607,3 mil. Kč. Rozpočet po změnách tak vytvářel prostor pro výrazně vyšší investiční aktivitu města a představoval maximální povolený schodek hospodaření pro rok 2025. Součástí financování byly rovněž splátky dlouhodobých přijatých půjčených prostředků ve výši 11,8 mil. Kč, odpovídající splátkám investičního úvěru přijatého v roce 2021 od Komerční banky, a.s. ve výši 200,0 mil. Kč se splatností 20 let a pevnou úrokovou sazbou 1,87 % p.a.

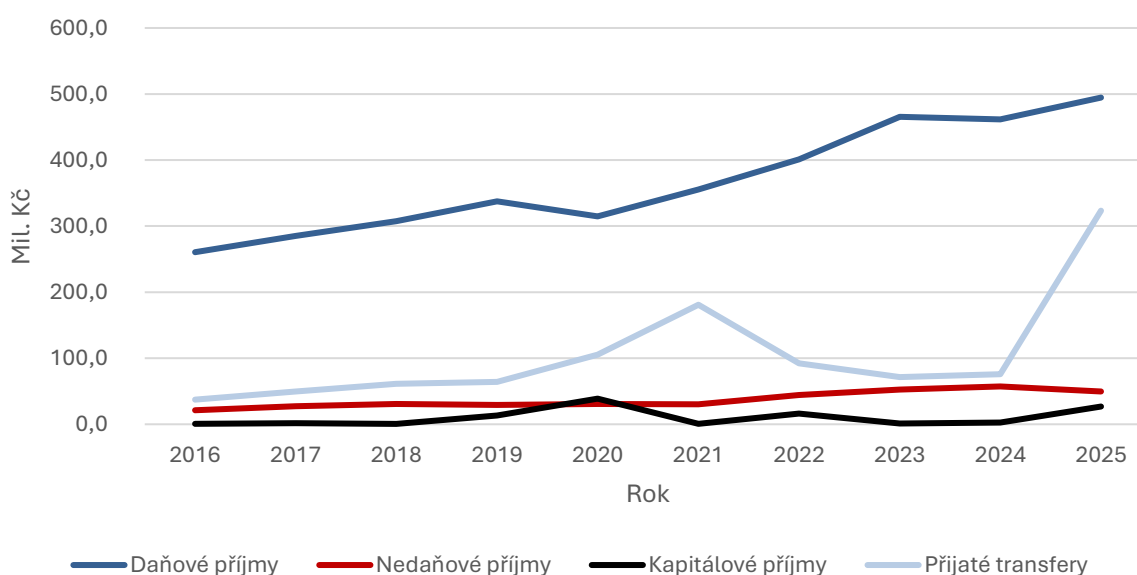
Skutečné hospodaření však skončilo schodkem pouze 6,7 mil. Kč, což je o 600,6 mil. Kč méně, než předpokládal upravený rozpočet. Tento rozdíl byl způsoben jednak výrazně lepším plněním příjmové stránky rozpočtu, kdy všechny třídy příjmů dosáhly vyššího inkasa, než bylo původně rozpočtováno, jednak nižším čerpáním výdajů. Zatímco rozpočet po změnách předpokládal výdaje ve výši 1 380,9 mil. Kč, skutečné výdaje dosáhly pouze 901,3 mil. Kč, tedy o 479,6 mil. Kč méně. Nejvýznamnější podíl na tomto rozdílu mělo nedočerpání kapitálových výdajů ve výši 409,5 mil. Kč, zatímco běžné výdaje byly oproti upravenému rozpočtu nižší o 70,1 mil. Kč. Výsledné saldo proto nelze interpretovat jako důsledek úsporného hospodaření, ale především jako důsledek odložené či pomalejší realizace plánovaných investičních akcí a současně příznivějšího vývoje příjmů oproti rozpočtovým předpokladům. K 31. 12. 2025 činila nesplacená jistina uvedeného úvěru 179,3 mil. Kč, přičemž město pokračovalo v jeho řádném splácení podle sjednaného splátkového kalendáře.

Graf 1 zachycuje vývoj salda rozpočtu města v letech 2016–2025, přičemž je patrné výrazné kolísání mezi jednotlivými roky. V letech 2016–2023 hospodařilo město každoročně s přebytkem rozpočtu, přičemž nejvyššího kladného salda dosáhlo v roce 2020 ve výši 52,7 mil. Kč. V posledních dvou letech sledovaného období však hospodaření skončilo schodkem, který činil 22,3 mil. Kč v roce 2024 a 6,7 mil. Kč v roce 2025.



Graf 1 Plnění rozpočtu města Kralupy nad Vltavou v letech 2016–2025 (v mil. Kč)

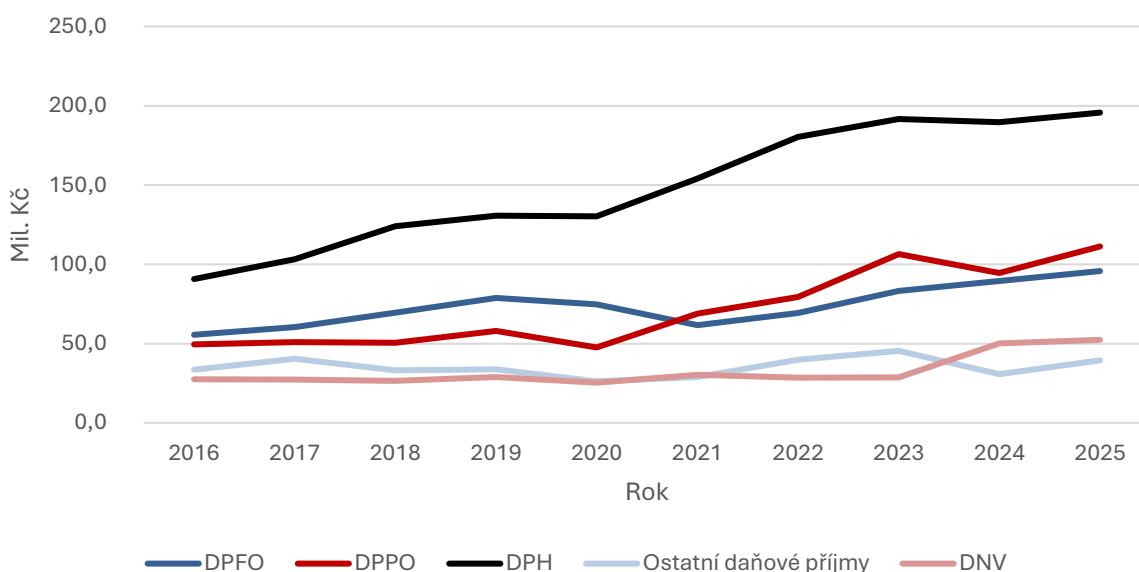
Celkové příjmy města Kralupy nad Vltavou dosáhly v roce 2025 výše 894,6 mil. Kč, což představuje nejen meziroční nárůst o 297,3 mil. Kč (49,8 %), ale zároveň nejvyšší hodnotu za celé sledované období. Na tomto výsledku se podílel především růst daňových příjmů o 32,9 mil. Kč (7,1 %) a výrazný nárůst přijatých transferů o 247,6 mil. Kč. Z celkového objemu přijatých transferů připadlo 6,6 mil. Kč na neinvestiční transfery, zatímco investiční transfery dosáhly rekordní výše 241,0 mil. Kč. Zvýšily se rovněž kapitálové příjmy, a to o 24,3 mil. Kč. Naopak nedaňové příjmy meziročně poklesly o 7,6 mil. Kč. Vývoj jednotlivých druhů příjmů zachycuje graf 2.



Graf 2 Struktura příjmů města Kralupy nad Vltavou v letech 2016–2025 (v mil. Kč)

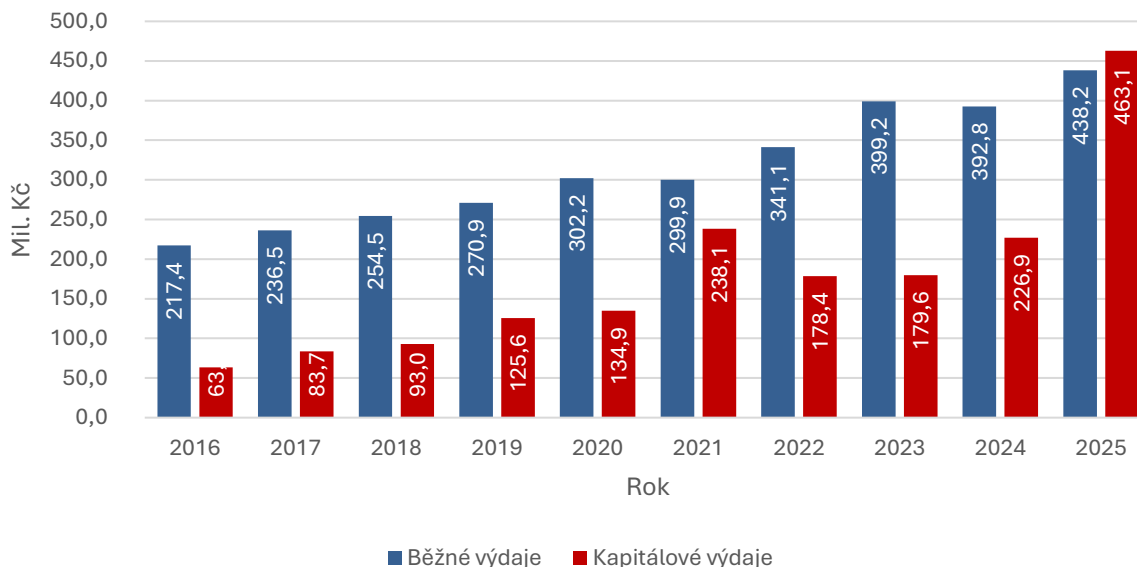
Při podrobnějším zkoumání jednotlivých daňových příjmů znázorněných v grafu 3 je patrné, že v roce 2025 zaznamenaly meziroční nárůst všechny sledované položky. Daň z příjmů vzrostly kumulativně o 9,1 % (16,7 mil. Kč), přičemž daň z příjmů fyzických osob se zvýšila o 6,9 % (6,2 mil. Kč) a daň z příjmů právnických osob o 11,1 % (10,5 mil. Kč). V případě daně z příjmů právnických osob tak došlo k výraznému obratu oproti roku 2024, kdy její výnos meziročně poklesl o 11,4 %. Daň z přidané hodnoty, která představuje nejvýznamnější složku sdílených daní, vzrostla o 3,2 % (6,1 mil. Kč) a navázala tak na stabilní vývoj z předchozích let.

Významný růst zaznamenaly rovněž ostatní daňové příjmy, které se meziročně zvýšily o 28,2 % (8,7 mil. Kč). Tím došlo k částečné kompenzaci propadu z roku 2024, kdy se jejich výnos v důsledku změny rozdělování výnosů z hazardních her snížil o 32,2 %. Daň z nemovitých věcí po mimořádném nárůstu v roce 2024, způsobeném zvýšením daňových základů a koeficientů, pokračovala v růstu i v roce 2025, tentokrát však již výrazně mírnějším tempem. Její výnos se zvýšil o 4,6 %, tedy o 2,3 mil. Kč.



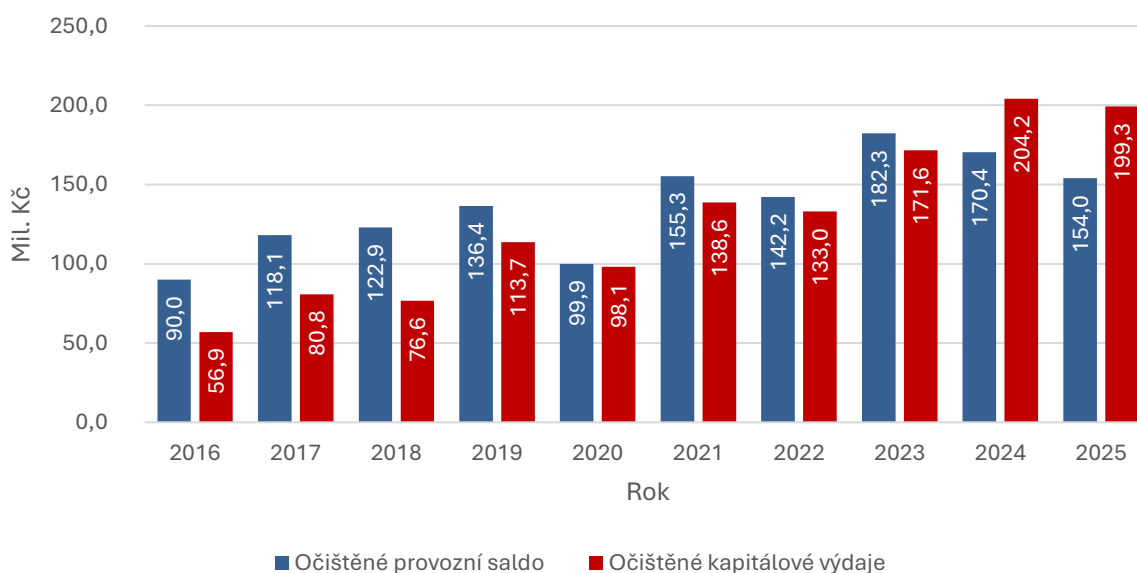
Graf 3 Struktura daňových příjmů města Kralupy nad Vltavou v letech 2016–2025 (v mil. Kč)

Celkové výdaje města Kralupy nad Vltavou vykazují od roku 2016 kontinuálně rostoucí trend, s výjimkou roku 2022. Podíl běžných výdajů na celkových výdajích se v jednotlivých letech pohyboval od 55,7 % (v roce 2021) do 77,4 % (v roce 2016). Kapitálové výdaje tvořily v průměru 36,2 % celkových výdajů, což lze považovat za odpovídající úroveň investiční aktivity. Při meziročním srovnání let 2023 a 2024 je z grafu 4 patrné mírné snížení běžných výdajů o 6,4 mil. Kč (1,6 %) a naopak výrazný nárůst kapitálových výdajů o 47,3 mil. Kč (26,3 %). V roce 2025 dosáhly celkové výdaje historického maxima ve výši 901,3 mil. Kč. Struktura výdajů byla přitom mimořádně vyrovnaná, když běžné výdaje činily 438,2 mil. Kč a kapitálové výdaje 463,1 mil. Kč. Kapitálové výdaje tak převýšily běžné výdaje o 24,9 mil. Kč, což představuje zcela výjimečnou situaci v rámci sledovaného období a dokládá mimořádně vysokou investiční aktivitu města.



Graf 4 Struktura výdajů města Kralupy nad Vltavou v letech 2016–2025 (v mil. Kč)

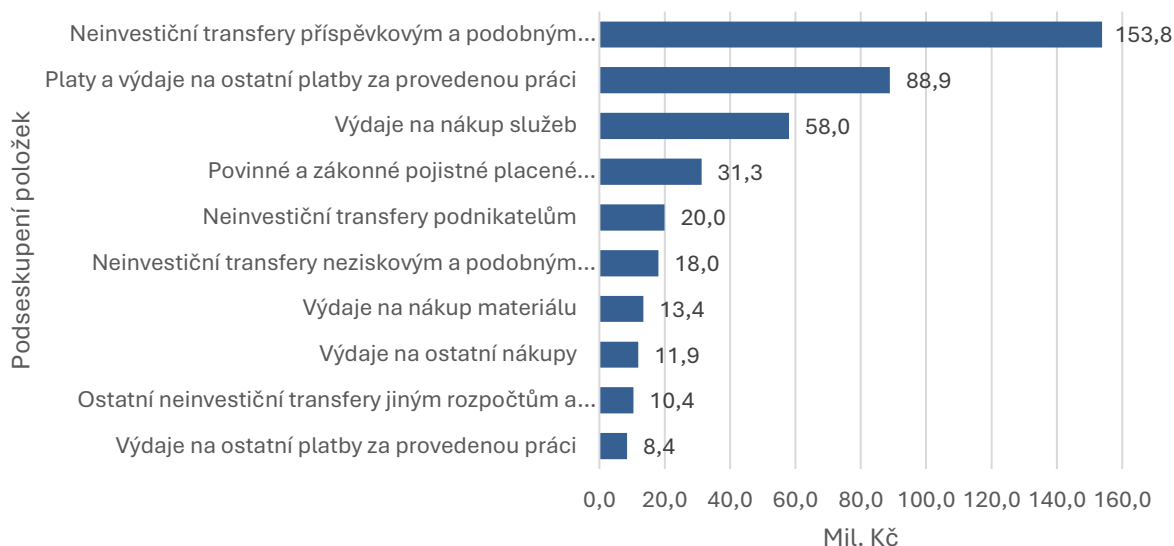
Graf 5 znázorňuje vývoj investičního potenciálu města Kralupy nad Vltavou. Investiční potenciál vyjadřuje rozdíl mezi očištěným provozním saldem (tj. provozní saldo snížené o splátky půjčených peněžních prostředků) a kapitálovými výdaji hrazenými z vlastních zdrojů, tedy bez započtení přijatých investičních transferů. Z grafu je patrné, že město v posledních dvou letech svůj investiční potenciál nejen plně využilo, ale dokonce jej překročilo. V roce 2024 převýšily kapitálové výdaje hrazené z vlastních zdrojů investiční potenciál o 33,8 mil. Kč a v roce 2025 o 45,3 mil. Kč. Jednalo se tak o druhý rok po sobě, kdy město financovalo část investičních výdajů nad rámec vytvořeného investičního potenciálu.



Graf 5 Využití investičního potenciálu města Kralupy nad Vltavou v letech 2016–2025 (v mil. Kč)

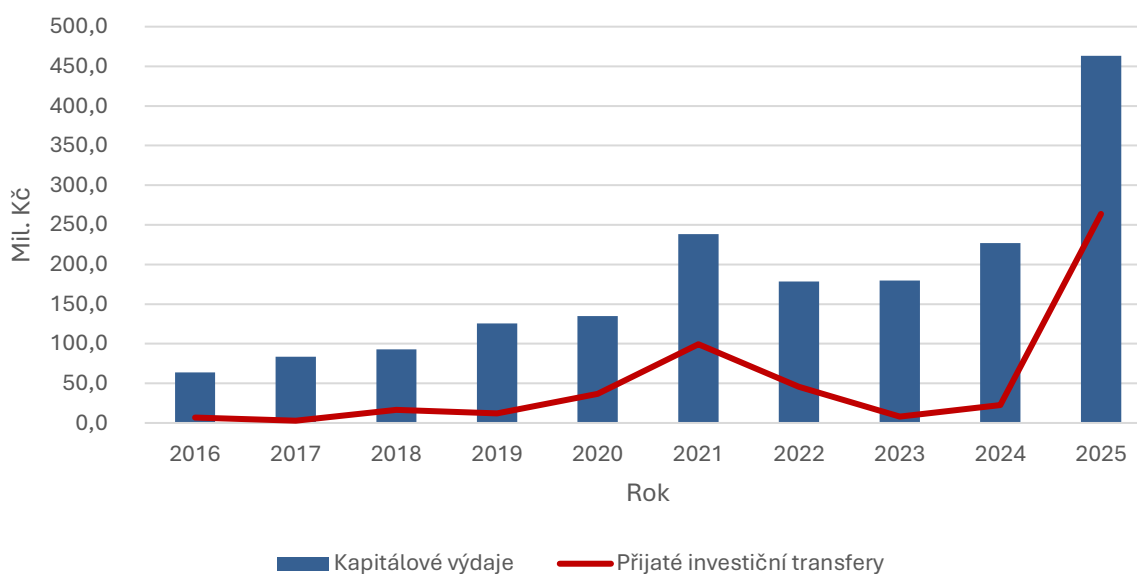
Při detailnějším pohledu na běžné výdaje města (graf 6), které představovaly 48,6 % celkových výdajů a dosáhly výše 438,2 mil. Kč, vyplývá, že největší část prostředků směřovala do neinvestičních transferů zřízeným příspěvkovým organizacím. Tyto výdaje činily 153,8 mil. Kč, což představuje meziroční nárůst o 19,0 mil. Kč (14,1 %). Významnou část běžných výdajů tvořily

rovněž výdaje na platy, zákonné pojistné a ostatní odměny za provedenou práci, které v úhrnu dosáhly 128,6 mil. Kč, tedy o 9,3 mil. Kč (7,8 %) více než v předchozím roce. Výdaje na nákup služeb dosáhly 58,0 mil. Kč, což představuje meziroční zvýšení o 6,1 mil. Kč (11,8 %).



Graf 6 Struktura běžných výdajů města Kralupy nad Vltavou v roce 2025 (v mil. Kč)

Vývoj kapitálových výdajů města Kralupy nad Vltavou ve sledovaném období vykazuje značnou kolísavost. Na níže uvedeném grafu 7 jsou kapitálové výdaje porovnávány s přijatými investičními transfery, mezi nimiž lze pozorovat určitou míru závislosti – pokles přijatých transferů obvykle vede k poklesu kapitálových výdajů a jejich růst je zpravidla provázen růstem investičních výdajů. Výjimku představují roky 2017, 2019, 2022 a 2023, kdy i přes meziroční pokles přijatých investičních transferů došlo naopak k růstu kapitálových výdajů. Tuto odchylku lze vysvětlit časovým nesouladem mezi realizací investičních projektů a inkasem souvisejících transferů.



Graf 7 Kapitálové výdaje a přijaté investiční transfery města Kralupy nad Vltavou v letech 2016–2025 (v mil. Kč)

V rámci odvětvového členění výdajů města Kralupy nad Vltavou (graf 8) směřovala největší část finančních prostředků do oblasti bydlení, komunálních služeb a územního rozvoje, která s objemem 425,0 mil. Kč představovala dominantní výdajovou oblast a soustředila 47,2 % celkových výdajů města. Druhou nejvýznamnější položku představovaly výdaje na státní moc, státní správu, územní samosprávu a politické strany ve výši 130,8 mil. Kč, následované výdaji na vzdělávání a školské služby (113,1 mil. Kč). Významný objem prostředků byl dále alokován do dopravy (70,0 mil. Kč) a sportu a zájmové činnosti (61,6 mil. Kč).



Graf 8 Nejvýznamnější odvětvové výdaje města Kralupy nad Vltavou v roce 2025 (v mil. Kč)

Hospodaření s majetkem

Výsledek hospodaření města Kralupy nad Vltavou k 31.12.2025 činil 164,7 mil. Kč. K tomuto datu byla provedena řádná účetní závěrka, přičemž všechny zákonem požadované výkazy (rozvaha, výkaz zisku a ztráty, přehled o peněžních tocích, přehled o změnách vlastního kapitálu a příloha) byly odeslány do Portálu CSÚIS dne 18.02.2026. Inventarizace majetku a závazků proběhla v souladu se schváleným Plánem inventur ke dni 31.12.2025. Zjištěný stav odpovídá údajům uvedeným v rozvaze, výsledky inventarizace jsou shrnuty v inventarizační zprávě za rok 2025.

Tabulka 2 zachycuje majetkovou strukturu města Kralupy nad Vltavou, která v roce 2025 vykázala významný růst především v oblasti dlouhodobého hmotného majetku. Nejvýraznější změna nastala u nedokončeného dlouhodobého hmotného majetku, jehož hodnota meziročně vzrostla o 469,2 mil. Kč na celkových 683,6 mil. Kč, což představuje nejvyšší hodnotu za celé sledované období. Významný nárůst byl zaznamenán také u ostatního dlouhodobého finančního majetku, který se zvýšil o 15,7 mil. Kč, a u drobného dlouhodobého hmotného majetku s meziročním přírůstkem 6,6 mil. Kč. Zůstatková hodnota dlouhodobého majetku je současně ovlivněna tvorbou opravek, přičemž stejně jako v předchozích letech byl nejvyšší meziroční nárůst opravek evidován u staveb, a to ve výši 30,8 mil. Kč.

	Počáteční stav	Obrat	Konečný stav
Dlouhodobý nehmotný majetek			
Software	13,0	0,4	13,4
Drobný dlouhodobý nehmotný majetek	1,7		1,7
Ostatní dlouhodobý nehmotný majetek	12,7		12,7
Dlouhodobý hmotný majetek odepisovaný			
Stavby	2 617,0	-8,4	2 608,6
Samostatné hmotné movité věci a soubory hmotných movitých věcí	83,6	6,2	89,8
Drobný dlouhodobý hmotný majetek	36,4	6,6	43,0
Dlouhodobý nehmotný a hmotný majetek neodepisovaný			
Pozemky	231,1	1,9	233,0
Kulturní předměty	1,7		1,7
Dlouhodobý hmotný majetek určený k prodeji	0,3	-0,3	
Nedokončený a pořizovaný dlouhodobý majetek			
Nedokončený dlouhodobý nehmotný majetek	0,7	0,5	1,2
Nedokončený dlouhodobý hmotný majetek	214,4	469,2	683,6
Poskytnuté zálohy na dlouhodobý nehmotný a hmotný majetek			
Poskytnuté zálohy na dlouhodobý hmotný majetek	0,9	-0,5	0,4
Dlouhodobý finanční majetek			
Majetkové účasti v osobách s rozhodujícím vlivem	1,4		1,4
Ostatní dlouhodobý finanční majetek	333,2	15,7	348,9
Oprávký k dlouhodobému nehmotnému majetku			
Oprávký k softwaru	-11,3	-0,7	-12,0
Oprávký k drobnému dlouhodobému nehmotnému majetku	-1,7		-1,7

Oprávky k ostatnímu dlouhodobému nehmotnému majetku	-9,8	-0,4	-10,2
Oprávky k dlouhodobému hmotnému majetku			
Oprávky ke stavbám	-639,8	-30,8	-670,6
Oprávky k samostatným hmotným movitým věcem a souborům hmotných movitých věcí	-34,9	-4,9	-39,8
Oprávky k drobnému dlouhodobému hmotnému majetku	-36,4	-6,6	-43,0
Zásoby			
Materiál na skladě	0,2		0,2
Zboží na skladě	0,1		0,1

Tabulka 2 Majetková struktura města Kralupy nad Vltavou v roce 2025 (v mil. Kč)

Bankovní účty a peněžní fondy města

Následující tabulka 3 zachycuje počáteční stavy, obraty a koncové zůstatky bankovních účtů města Kralupy nad Vltavou. Kromě prostředků uložených na bankovních účtech město evidovalo k 31. 12. 2025 finanční prostředky rovněž v rámci krátkodobého finančního majetku ve výši 232,1 mil. Kč a ostatního dlouhodobého finančního majetku ve výši 348,9 mil. Kč (viz tabulka 2).

	Počáteční stav	Obrat	Konečný stav
Základní běžné účty	125,5	33,8	159,3
Běžné účty fondů	1,1	0,7	1,8
Běžné účty celkem	126,6	34,5	161,1

Tabulka 3 Stav a obraty na bankovních účtech města Kralupy nad Vltavou v roce 2025 (v mil. Kč)

Město Kralupy nad Vltavou má zřízen Sociální fond města Kralupy nad Vltavou, jehož čerpání se řídí Kolektivní smlouvou na období 2023–2025 a Zásady pro tvorbu a čerpání účelových prostředků Sociálního fondu města Kralupy nad Vltavou. Fond je tvořen konečným zůstatkem předchozího fiskálního roku, dále převodem z rozpočtu města, který s jeho tvorbou počítá již při sestavování rozpočtu, a případně také splátkami ze zápůjček poskytnutých zaměstnancům. Fond je veden na zvláštním bankovním účtu u Komerční banky, a.s. Podrobné informace o výši počátečního zůstatku, příjmech, výdajích a konečném stavu jsou uvedeny v tabulce 4.

	Rozpočet schválený	Rozpočet upravený	Skutečnost
Počáteční zůstatek			1,1
Příjmy	4,6	4,6	4,6
Výdaje	4,6	5,7	3,9
Konečný zůstatek			1,8

Tabulka 4 Plnění Sociálního fondu města Kralupy nad Vltavou v roce 2025 (v mil. Kč)

Vyúčtování finančních vztahů

Povinnou součástí, která musí být zohledněna v závěrečném účtu města je vyúčtování finančních vztahů ke státnímu rozpočtu, rozpočtům krajů, obcí, státním fondům, Národnímu fondu a jiným rozpočtům a k hospodaření dalších osob (tabulka 5).

ÚZ	Název	Skutečné příjmy	Skutečné výdaje
13010	Státní příspěvek na výkon pěstounské péče	0,1	0,1
13015	Příspěvek na výkon sociální práce (s výjimkou sociálně-právní ochrany dětí)	1,0	1,0
13024	Transfery na výkon činnosti obce s rozšířenou působností v oblasti sociálně-právní ochrany dětí	6,2	6,3
14004	Neinvestiční transfery krajům podle § 27 zákona č. 133/1985 Sb., o požární ochraně	0,0	0,0
14032	Program prevence kriminality na místní úrovni – program č. 314080 – neinvestice	0,6	0,6
17084	Integrovaný regionální operační program (IROP) 2021-2027 – SR – NIV	0,0	0,9
17085	Integrovaný regionální operační program (IROP) 2021-2027 – EU – NIV	0,0	3,3
17518	Integrovaný regionální operační program (IROP) 2021-2027 – SR – INV	0,0	1,6
17519	Integrovaný regionální operační program (IROP) 2021-2027 – EU – INV	0,0	6,6
17526	NPO – 1.6.1 – IT vybavení stavebních úřadů – program č. Z1716 – INV	0,7	0,7
33092	OP JAK – P2 neinvestice	8,6	8,6
33093	Národní plán obnovy – podpora škol s nadprůměrným zastoupením sociálně znevýhodněných žáků	2,8	2,8
34019	5060010013 Podpora výchovně vzdělávacích aktivit v muzejnictví	0,1	0,1
34053	Veřejné informační služby knihoven – neinvestice	0,2	0,2
34509	Národní plán obnovy – investice	200,0	100,0
34544	Veřejné informační služby knihoven – investice	0,3	0,3
90504	Modernizační fond – investice	0,9	0,0
92508	Revitalizace území se starou stavební zátěží (brownfieldů) financovanou z Nástroje pro oživení a odolnost – investiční dotace	62,5	47,1
98071	Účelové dotace na výdaje spojené s volbami do Parlamentu České republiky	0,6	0,6
	Celkem	284,8	280,9

Tabulka 5 Vyúčtování finančních vztahů ke státnímu rozpočtu, státním fondům a národnímu fondu (v tis. Kč)

Nejvýznamnější přijaté transfery představovaly prostředky z Ministerstva kultury ČR ve výši 200,0 mil. Kč poskytnuté v rámci Národního plánu obnovy a prostředky ze Státního fondu podpory investic ve výši 62,5 mil. Kč. Tyto transfery byly účelově vázány na realizaci projektu Adaptace pivovarské sladovny na Městské kulturní centrum, který představuje historicky nejvýznamnější investiční projekt města Kralupy nad Vltavou.

Dotace poskytnuté z rozpočtu města

Město Kralupy nad Vltavou poskytlo finanční podporu subjektům v oblastech sociálních služeb, sportu a zájmových činností. Přehled jednotlivých příjemců a konkrétních částek, které byly přiděleny v rámci dotačních programů města, je evidován a veřejně dostupný na oficiálním městském portálu <https://dotace.mestokralupy.cz/dotace/poskytnute-dotace/>.

Na uvedené stránce lze najít detailní seznam všech subjektů, které obdržely dotaci, včetně výše poskytnutých finančních prostředků a účelu dotace. Tímto způsobem město zajišťuje transparentnost a veřejnou kontrolu nad rozdělováním finančních prostředků v těchto oblastech.

Hospodaření zřízených příspěvkových organizací

Město Kralupy nad Vltavou je zřizovatelem 15 příspěvkových organizací, z nichž 10 je zaměřeno na vzdělávání. Ostatní organizace jsou zaměřeny na kulturní služby, sociální služby, rozvoj bydlení a odstraňování odpadů.

V tabulce 6 je uveden přehled majetku zřízených příspěvkových organizací města Kralupy nad Vltavou. Hodnota aktiv je uváděna v tzv. brutto hodnotě, tedy v původní pořizovací ceně bez zohlednění korekcí, jako jsou oprávky nebo opravné položky. Tyto korekce se běžně používají k určení zůstatkové (netto) hodnoty majetku, avšak zde brutto hodnota umožňuje zachytit celkový rozsah evidovaného majetku. Naopak pasiva jsou uváděna již v netto hodnotě, tedy po zohlednění všech závazků a korekcí.

IČO	Název	Stálá aktiva	Oběžná aktiva	Vlastní kapitál	Cizí zdroje
00066460	Technické služby města	97,6	15,5	37,6	5,4
00353574	Kulturní a společenské středisko	14,1	14,2	13,6	3,3
42739543	Městské muzeum	2,9	1,8	1,8	0,7
47008539	Městský bytový podnik	18,7	85,1	21,6	81,0
47009098	ZŠ Komenského	14,0	7,6	2,7	5,8
67673902	Základní umělecká škola	10,7	5,7	6,3	3,6
70566542	Dům dětí a mládeže	8,6	9,5	4,7	5,0
71008152	ZŠ Václava Havla	17,8	9,6	3,9	7,2
71009922	ZŠ Gen. Klapálka	25,0	14,5	5,1	11,4
71009949	ZŠ a MŠ Třebízského	10,2	8,1	3,7	5,2
71010319	ZŠ Jodlova	6,0	5,7	2,6	3,2
71010823	ZŠ 28. října	4,1	2,2	0,6	1,6
71294325	Sociální služby města	3,7	12,5	4,7	7,8
75002744	MŠ Gen. Klapálka	8,6	8,7	3,9	5,5
75002761	MŠ Dr. E. Beneše	9,3	5,6	2,4	4,4

Tabulka 6 Přehled majetku zřízených příspěvkových organizací k 31.12.2025 (v mil. Kč)

V tabulce 7 je uveden přehled výsledků hospodaření příspěvkových organizací zřízených městem Kralupy nad Vltavou za rok 2025. Celkové náklady těchto organizací dosáhly výše 513,1 mil. Kč, zatímco výnosy činily 524,4 mil. Kč, což představuje kladný hospodářský výsledek ve výši 11,3 mil. Kč. Nejvyšší provozní výkonnost zaznamenalo Kulturní a společenské středisko s přebytkem 3,0 mil. Kč. Významný přebytek vykázaly také Sociální služby města (2,1 mil. Kč) a Městský bytový podnik (1,2 mil. Kč). Naopak jedinou ztrátovou organizací byly Technické služby města, které vykázaly výsledek hospodaření ve výši -1,5 mil. Kč.

IČO	Název	Náklady	Výnosy	Výsledek hospodaření
00066460	Technické služby města	78,0	76,5	-1,5
00353574	Kulturní a společenské středisko	21,9	24,9	3,0
42739543	Městské muzeum	7,0	7,7	0,7
47008539	Městský bytový podnik	8,2	9,4	1,2
47009098	ZŠ Komenského	58,9	59,8	0,9
67673902	Základní umělecká škola	28,9	29,1	0,2
70566542	Dům dětí a mládeže	16,8	17,7	0,9
71008152	ZŠ Václava Havla	53,0	53,4	0,4
71009922	ZŠ Gen. Klapálka	79,8	80,5	0,7
71009949	ZŠ a MŠ Třebízského	40,6	41,6	1,0
71010319	ZŠ Jodlova	22,7	22,9	0,2
71010823	ZŠ 28. října	14,2	14,5	0,3
71294325	Sociální služby města	16,9	19,0	2,1
75002744	MŠ Gen. Klapálka	33,3	34,1	0,8
75002761	MŠ Dr. E. Beneše	32,9	33,3	0,4
	Celkem	513,1	524,4	11,3

Tabulka 7 Přehled hospodaření zřízených příspěvkových organizací k 31.12.2025 (v mil. Kč)

K 31.12.2025 mělo město Kralupy nad Vltavou majetkové účasti v pěti právnických osobách, jak je uvedeno v tabulce 8, přičemž nejvýznamnější z nich představuje stoprocentní přímý podíl ve společnosti Kralupská sportovní spol. s r.o., která je tak zcela vlastněna městem.

IČO	Název	Vliv přímý	Vliv nepřímý	Podíl přímý	Podíl nepřímý
29021731	Kralupská sportovní spol. s.r.o.	100,0 %	0,0 %	100,0 %	0,0 %
75119951	Údolí Vltavy	33,3 %	0,0 %	0,0 %	0,0 %
71193766	Svazek měst a obcí VKM	10,4 %	0,0 %	10,9 %	0,0 %
09188070	MAS Kralupsko z.s.	4,2 %	0,0 %	4,2 %	0,0 %
46356991	Vodárny Kladno – Mělník a.s.	3,6 %	0,0 %	3,6 %	0,0 %

Tabulka 8 Přehled účastí města Kralupy nad Vltavou v jiných právnických osobách k 31.12.2025

Zpráva o výsledku přezkoumání hospodaření

Přezkoumání hospodaření bylo provedeno na základě žádosti města Kralupy nad Vltavou v souladu se zákonem č. 420/2004 Sb., o přezkoumávání hospodaření územních samosprávných celků a dobrovolných svazků obcí, ve znění pozdějších předpisů a zákonem č. 255/2012 Sb., o kontrole (kontrolní řád), ve znění pozdějších předpisů. Přezkoumání provedli pracovníci odboru kontroly Krajského úřadu Středočeského kraje ve dnech 22.09.–23.09.2025 a 30.03.–01.04.2026.

Přezkoumání vykonali Jana Pýchová jako kontrolní osoba pověřená řízením přezkoumání a členové kontrolní skupiny Marcela Pavlíčková, Bc. Zuzana Svobodová, Bc. Aleš Trojan, MPA a Alena Zemanová.

Závěr zprávy o výsledku přezkoumání hospodaření města Kralupy nad Vltavou za rok 2025 uvádí v části D., že při přezkoumání hospodaření územního celku za rok 2025 podle § 2 a § 3 zákona č. 420/2004 Sb., o přezkoumávání hospodaření územních samosprávných celků a dobrovolných svazků obcí, ve znění pozdějších předpisů:

Nebyly zjištěny chyby a nedostatky.

(§10 odst. 3 písm. a) zákona č. 420/2004 Sb.)

Upozornění na rizika dle § 10 odst. 4 písm. a) zákona č. 420/2004 Sb., o přezkoumávání hospodaření územních samosprávných celků a dobrovolných svazků obcí, ve znění pozdějších předpisů:

Neuvádí se.

Podíly podle § 10 odst. 4 písm. b) zákona č. 420/2004 Sb., o přezkoumávání hospodaření územních samosprávných celků a dobrovolných svazků obcí, ve znění pozdějších předpisů:

a) Podíl pohledávek na rozpočtu územního celku	1,78 %
b) Podíl závazků na rozpočtu územního celku	6,55 %
c) Podíl zastaveného majetku na celkovém majetku územního celku	1,60 %

Komentář

Celkový objem dlouhodobých pohledávek činí 14,7 mil. Kč.

Celkový objem dlouhodobých závazků činí 694,6 mil. Kč.

Ukazatel ve smyslu ustanovení § 10 odst. 4 písm. c) zákona č. 420/2004 Sb., o přezkoumávání hospodaření územních samosprávných celků a dobrovolných svazků obcí, ve znění pozdějších předpisů:

Podíl dluhu územního celku k průměru jeho příjmů za poslední čtyři rozpočtové roky	34,0 %
Částka překračující hranici 60 % průměru jeho příjmů za poslední čtyři roky v Kč	-
Částka představující 5% snížení dluhu v Kč	-

Dluh územního celku nepřekročil 60 % průměru jeho příjmů za poslední čtyři rozpočtové roky.

Závěr

Hospodaření města Kralupy nad Vltavou za rok 2025 bylo přezkoumáno na základě zákona č. 420/2004 Sb., o přezkoumávání hospodaření územních samosprávných celků a dobrovolných svazků obcí, ve znění pozdějších předpisů, a v souladu se zákonem č. 255/2012 Sb., o kontrole (kontrolní řád), ve znění pozdějších předpisů.

Nedílnou součástí tohoto závěrečného účtu města Kralupy nad Vltavou za rok 2025 je Zpráva o výsledku přezkoumání hospodaření města Kralupy nad Vltavou za rok 2025.

V Kralupech nad Vltavou, 04.06.2026

Libor Lesák v.r.
Statutární zástupce

Miroslav Raif v.r.
Osoba odpovědná za
rozpočet

Šárka Plíšková v.r.
Osoba odpovědná za
účetnictví